

K³ WRITER

Wandeffekte
Effet mural

Aluminium - *Aluminium*



Eine Öffnung
Une ouverture

LED



Zwei Öffnungen
Deux ouvertures

LED



Vier Öffnungen
Quatre ouvertures

LED

Edelstahl AISI 316L - *Inox AISI 316L*



Eine Öffnung
Une ouverture

LED








Zwei Öffnungen
Deux ouvertures

LED



Vier Öffnungen
Quatre ouvertures

LED





K³ WRITER

Wandeffekte
Effet mural

ALLGEMEINE MERKMALE

- Würfelförmige Außenleuchte für Wandeffekte.
- **Struktur:** Diffusor aus gehärtetem Glas, ultrawhite. Gehäuse aus Aluminiumdruckguss mit geringem Kupfergehalt oder Edelstahl AISI 316L. Farblich abgestimmte Edelstahl-Sechskantschrauben. Innenfarbe mattschwarz, um unangenehme Lichtreflexe zu vermeiden.
- Optische Linsen und formgebende Schirme für jedes Fenster zum gestalten von Spezialeffekten.
- Decken- und Wandmontage, im Garten auch Bodenmontage.
- Rückseitiger Kabeleingang.
- **Leuchtmittel:** Led der neuesten Generation mit 60.000 h garantierter Lebensdauer und max. Lichtstromabfall von 20%. Eingebauter Treiber.
- **Oberflächenbehandlung:** für Aluminium, Beizen + Phosphorchromatieren + Epoxidgrundierung + Lackierung mit UV-stabilisiertem Epoxidpulver. Für Edelstahl: gebürstet und poliert.
- Hergestellt in Übereinstimmung mit den Europeanormen EN 60598-1 **CE**

CARACTÉRISTIQUES GÉNÉRALES

- *Appareil pour extérieur de forme cubique, pour des effets au mur.*
- **Structure:** diffuseur en verre trempé ultrawhite. Corps en aluminium moulé sous pression à faible teneur en cuivre ou en inox AISI 316L. Vis en inox à six pans colorées. Intérieur complètement noir opaque pour éviter les éblouissements désagréables.
- *Lentilles optiques et écrans spécifiques à insérer dans chaque fenêtre pour obtenir des effets spéciaux.*
- *Applicable au mur/au plafond et au sol dans le jardin sur un piquet spécial.*
- *Entrée des câbles au dos.*
- **Sources lumineuses:** Led de nouvelle génération avec durée de vie garantie 60 000 h et diminution successive max de 20%. Driver intégré.
- **Finition:** en aluminium, décapage + phospho-chromatation + fond époxy + peinture avec poudres époxy stabilisées anti-UV. Pour inox : brossé et poli.
- *Fabriqué conformément aux normes européennes EN 60598-1 **CE***

GRENZENLOSE KREATIVITÄT

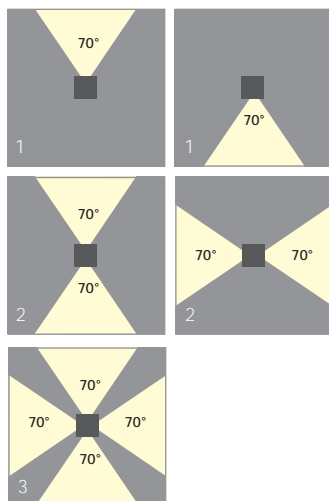
Die Serie K³ Writer umfasst 3 Basisgeräte mit einer Lichtverteilung von 70°. Sie sind vollkommen dicht und können somit beliebig ausgerichtet und auf allen Oberflächen (Wand, Decke, Boden) montiert werden.

- 1 - Würfel mit einer Öffnung, in alle Richtungen verstellbar.
- 2 - Würfel mit zwei gegenüberliegenden Öffnungen, um 45° nach oben/unten und rechts/links verstellbar.
- 3 - Würfel mit vier Öffnungen.

UNE CRÉATIVITÉ ILLIMITÉE

La Série K³ Writer comprend 3 appareils de base avec diffusion de la lumière à 70°. Ils sont complètement étanches et peuvent être orientés dans toutes les directions et sur toutes les surfaces (mur, sol, plafond).

- 1 - Cube avec une fenêtre, orientable dans toutes les directions.
- 2 - Cube avec deux fenêtres opposées, orientables haut/bas, droite/gauche ou à 45°.
- 3 - Cube avec quatre fenêtres.



MATERIALIEN UND FARBEN

Die Leuchten sind aus Aluminium in drei verschiedenen Farbausführungen: hellgrau (1), weiß (2) und graphitgrau (3) und aus Edelstahl AISI 316L (4) erhältlich.

MATÉRIAUX ET COULEURS

Les appareils sont disponibles en aluminium verni sous trois couleurs: gris clair (1), blanc (2) et graphite (3), ainsi qu'en acier inox AISI 316L (4).



EINFACHE MONTAGE

Auch bei installierter Leuchte lässt sich das Gehäuse problemlos abnehmen. Das Innenleben wurde speziell im Hinblick auf maximale Lichtleistung und eine gezielte Führung des Lichtstrahls konzipiert.

MONTAGE SIMPLIFIÉ

Le démontage est simplifié même avec l'appareil installé. L'intérieur est conçu pour fournir une efficacité lumineuse maximale et le pointage parfait de la lumière.



ZENTRIERTER BRENNPUNKT

Das Anbringen der Linsen und Formschirme ist ganz einfach: Mit den 4 auf Ösen sitzenden Schrauben kann man das Zubehör und den Fokus zentrieren.

CENTRAGE DU FOYER

L'installation des lentilles et des écrans prismes est très simple: les 4 vis à poser sur les fentes permettent de centrer l'accessoire et son point focal.



UNENDLICHE KOMBINATIONSMÖGLICHKEITEN

Mit den Zubehöerteilen gibt es unzählige Kombinationsmöglichkeiten:

- zwei konzentrische Glaslinsen mit 1 oder 5 Streifen zur Erzeugung besonders intensiver Effekte
- Zwei Formschirme
- 4 Farbfilter, um die Lichteffekte zusätzlich farblich zu untermalen.

INFINITÉ DE COMBINAISONS

En insérant les 4 écrans on obtient des combinaisons infinies:

- deux lentilles convergentes en verre à 1 ou 5 lames, projetées pour obtenir des effets de haute intensité
- deux écrans prismes
- 4 filtres chromatiques qui permettent d'enrichir les effets lumineux avec la couleur.



K³ WRITER

Wandeffekte
Effet mural



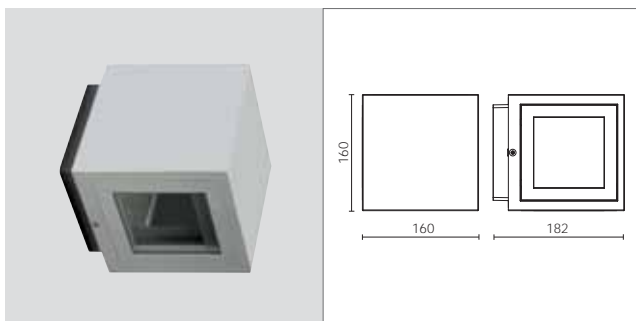
L80 B20
60.000

EN 60598-1


EN 60598
-2-1

K³ WRITER ALUMINIUM | K³ WRITER ALUMINIUM

Art.-Nr. + Farbcode + Farbtemperatur
Art. + Couleur + Tonalité



1 Öffnung | 1 ouverture



70°

70°

70°

70°

ART.	LAMPE	W	LM LED - LM real/réels	GR	GM	BI
1004*	Led	1x6,4	640 125			

IP 65 / Schutzklasse II / IK 08
Ra 85 / Eingebauter Treiber / 700 mA
230V / 50 Hz

CE

Dimmbar auf Anfrage.

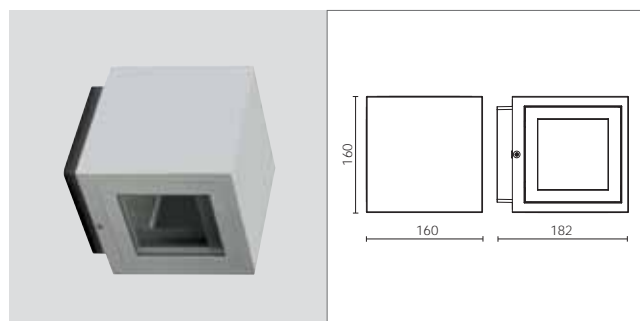
Farbtemperatur 3000K oder 4000K.
3K oder 4K zur Art.-Nr. nach dem
Farbcode hinzufügen.

IP 65 / Classe II / IK 08
IRC 85 / Driver intégré / 700 mA
230V / 50 Hz

CE

Dimmable sur demande.

Température de couleur 3000K ou 4000K.
Ajouter 3K ou 4K au code article après la
couleur.



2 Öffnungen | 2 ouvertures

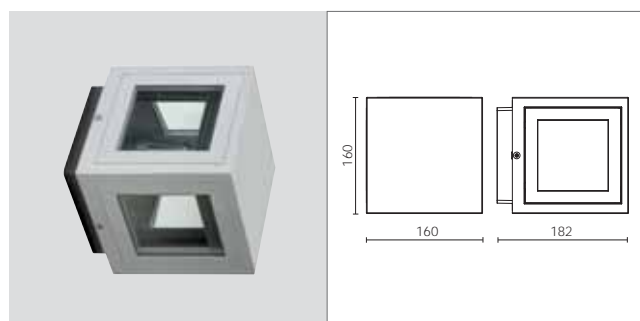


2x70°

2x70°

ART.	LAMPE	W	LM LED - LM real/réels	GR	GM	BI
1008*	Led	2x6,4	1280 250			

Art.-Nr. + Farbcode + Farbtemperatur
Art. + Couleur + Tonalité



4 Öffnungen | 4 ouvertures

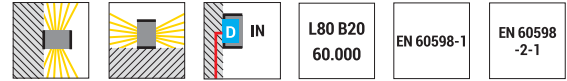


4x70°

ART.	LAMPE	W	LM LED - LM real/réels	GR	GM	BI
1022*	Led	4x6,4	2560 500			

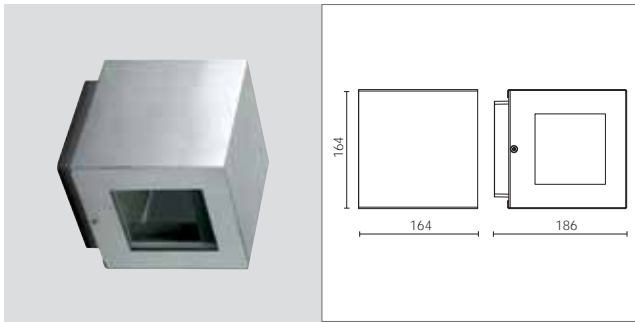
Art.-Nr. + Farbcode + Farbtemperatur
Art. + Couleur + Tonalité

K³ WRITER




K³ WRITER EDELSTAHL AISI 316L | K³ WRITER INOX AISI 316L

Art.-Nr. + Farbcode + Farbtemperatur
Art. + Couleur + Tonalité



1 Öffnung | 1 ouverture

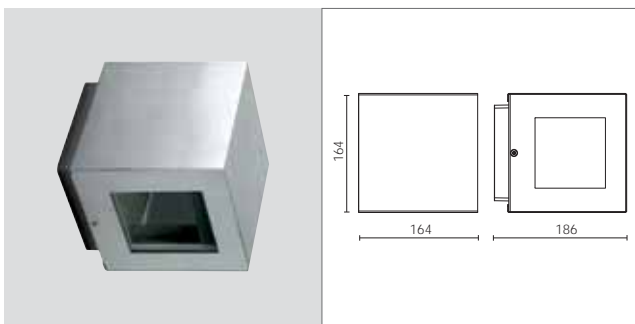


ART.	LAMPE	W	LM LED - LM real/réels	IN
1014*	Led	1x6,4	640 125	


Außengehäuse aus Edelstahl AISI 316L.
Innenleben aus Aluminium.
IP 65 / Schutzklasse II / IK 08
Ra 85 / Eingebauter Treiber / 700 mA
230V / 50 Hz
CE
Dimmbar auf Anfrage.
Farbtemperatur 3000K oder 4000K.
3K oder 4K zur Art.-Nr. nach dem
Farbcode hinzufügen.

*Structure externe en inox AISI 316L.
Intérieur en aluminium.
IP 65 / Classe II / IK 08
IRC 85 / Driver intégré / 700 mA
230V / 50 Hz
CE
Dimmable sur demande.
Température de couleur 3000K ou 4000K.
Ajouter 3K ou 4K au code article après la
couleur.*

Art.-Nr. + Farbcode + Farbtemperatur
Art. + Couleur + Tonalité

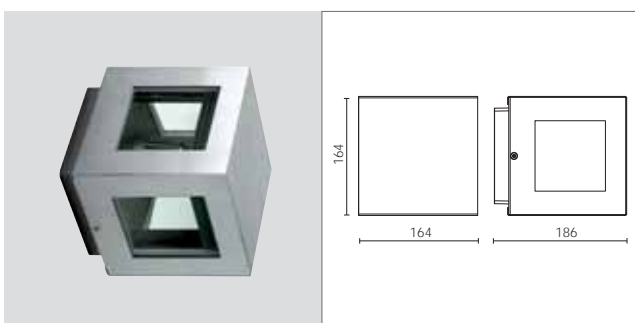


2 Öffnungen | 2 ouvertures



ART.	LAMPE	W	LM LED - LM real/réels	IN
1018*	Led	2x6,4	1280 250	

Art.-Nr. + Farbcode + Farbtemperatur
Art. + Couleur + Tonalité



4 Öffnungen | 4 ouvertures

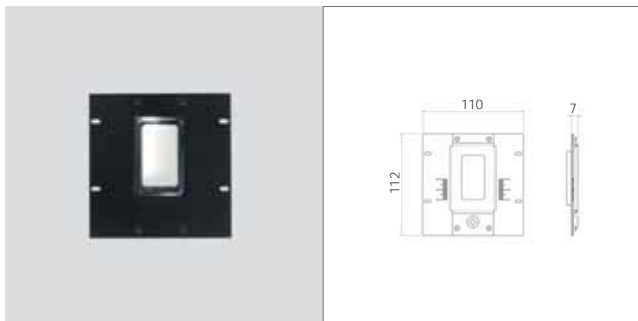


ART.	LAMPE	W	LM LED - LM real/réels	IN
1033*	Led	4x6,4	2560 500	

K³ WRITER

Wandeffekte
Effet mural

LINSE | LENTILLE

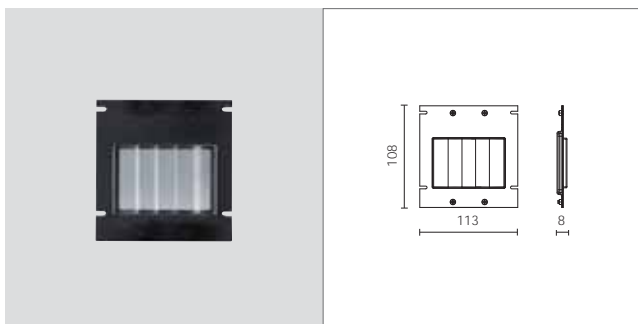



ART. BEZEICHNUNG / DESCRIPTION

1091 Linse für 1 Streifen / *Lentille pour 1 lame*


Konvexlinse aus Reines Borosilikatglas.
Seitliche Einstellungsösen.
Schwarzer Edelstahlrahmen.

*Lentille convergente en verre en borosilicate très pur.
Fentes pour réglage latéral.
Châssis noir en acier.*

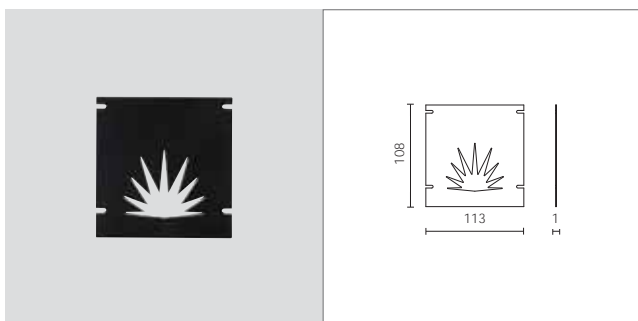


ART. BEZEICHNUNG / DESCRIPTION

1092 Linse für 5 Streifen / *Lentille pour 5 lames*



FORMSCHIRME | ÉCRAN

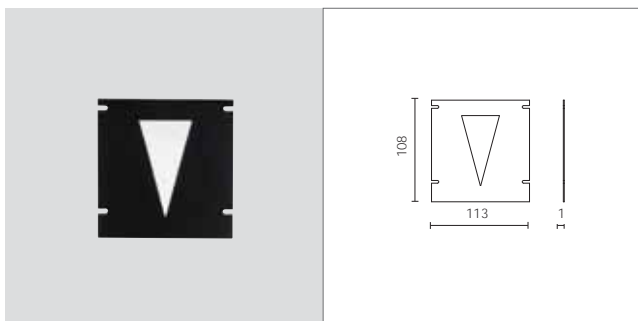



ART. BEZEICHNUNG / DESCRIPTION

1093 Blattschablone-Schirme / *Écran prisme en feuille*

Formschirme aus Edelstahl.
Farbe schwarz.

*Écran prisme en acier.
Couleur noir.*



ART. BEZEICHNUNG / DESCRIPTION

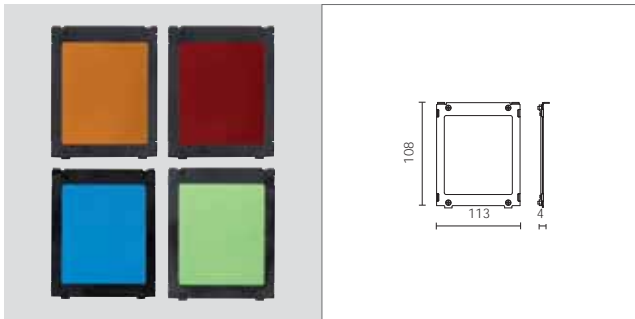
1095 30° Formschirme / *Écran prisme à 30°*



K³ WRITER

FARBFILTER | *FILTRES DE COULEURS*

Art.-Nr. + Farbcode
Art. + Couleur



ART. BEZEICHNUNG / DESCRIPTION

RO AR BL VE

1096* Farbfiter / *Filtres de couleurs*

Farbige Kaltlichtfilter.
Reines Borosilikatglas.
Schwarzer Edelstahlrahmen.
1 Filter pro Öffnung.

*Filtre de couleur avec traitement
dichroïque.
Verre borosilicate très pur.
Châssis noir en acier.
1 filtre pour 1 fenêtre.*

