





IP40**SENZA PORTELLO - BINARIO DIN STAMPATO NELLA BASE - GRIGIO RAL 7035**

Without window – Moulded DIN rail - Grey RAL 7035

*Sans fenêtre - Rail DIN moulé dans la base – Gris RAL 7035***SENZA PORTELLO - BINARIO DIN STAMPATO NELLA BASE**

Without window – Moulded DIN rail

Sans fenêtre - Rail DIN moulé dans la base

					
Codice Code <i>Code</i>	90.02	90.04	90.06	90.08	
Moduli Modules <i>Modules</i>	1/2	2/4	4/6	4/8	
Potenze dissipabili Dissipable powers <i>Puissances dissipables</i>	4W	8W	11W	14W	
Dimensioni interne (l x h x p) Internal dimensions (w x h x d) <i>Dimensions internes (l x h x p)</i>	55 x 135 x 80	100 x 135 x 90	140 x 135 x 90	200 x 160 x 90	

Disponibile anche in colore bianco RAL 9010 e avorio RAL 9001

Also available in white RAL 7035 and ivory RAL 9001

Disponible aussi en couleur blanc RAL 9010 et ivoire RAL 9001

Il grado di protezione IP40 è garantito con montaggio su superficie piena ed isolante

IP20 protection degree guaranteed when fixing on a smooth and insulated surface

L'indice de protection IP20 est garanti en cas de montage sur surface lisse et isolante